





【エルパティオ・プラス】

- ①製品幅・出幅規格をご指定ください。※製品幅は5mm単位でカットが可能です。 ②製品台数をご指定ください。  
製品幅 \_\_\_\_\_ mm × 出幅規格 10 15 20 \_\_\_\_\_ 台
- ③操作方法をご指定ください。  
手動式 電動式(スイッチ操作) 電動式(リモコン操作) 電手動式
- ④駆動部位置を外から見て、左か右かご指定ください。 ⑤本体色(ホワイト・ブラック)をご指定ください。  
左 右 ※駆動部位置=手動ギア、モーターの位置。 ホワイト ブラック  
指定のない場合は左となります。
- ⑥キャンバスの番号(色名)をご指定ください。※ 地番号と「色名」の両方をご記入ください。  
ME- \_\_\_\_\_ <色名: \_\_\_\_\_ >
- ⑦フリルをご希望の場合は、フリルのタイプをご指定ください。※フリル無しでも、フリル有りでも同価格です。  
イ  ロ  ハ  ニ  フリル無し  
フリルH:希望のフリル高さをご記入ください。 \_\_\_\_\_ mm ※フリル高さ:目安100mm~150mmまで。
- ⑧クランクハンドルの長さを下記の中からご指定ください。 <別途料金> \_\_\_\_\_ <別途料金> \_\_\_\_\_  
1000 1450 1700 1950 2200 特注(L= \_\_\_\_\_ ) クランクハンドル専用ホルダー  
※クランクハンドルの長さは、床から操作部までの長さより約1200mmを差し引いた寸法を目安にお選びください。  
※特注及びクランクハンドル専用ホルダーは、別途料金が必要です。※角度調整に必要な為、電動式にも付属されます。
- ⑨電動スイッチ操作及び電手動式の場合は、スイッチの種類を下記の中からご指定ください。  
露出鍵付スイッチ(標準) 露出スイッチ 埋込み鍵付スイッチ 埋込みスイッチ
- ⑩独立型アルミフレーム<門型タイプ>を合わせてご希望の方はご指定ください。  
希望しない 希望する 製品幅 \_\_\_\_\_ mm × G L からの長さ \_\_\_\_\_ mm (標準H=3000mm)  
※柱材長さは500mm単位で4,500mmまで延長出来ます。(別途料金)

<オプション>※別途料金※

- 下ケースセット ※下ケース、下ケースホルダー 上ケースなし  
1940mm 2850mm 3760mm 4670mm \_\_\_\_\_ セット
- ベースプレート ※オプションでベースプレートを発注の際は、ベースプレート(200mm×2枚)は同梱されません。  
1920mm 2830mm 3740mm 4650mm \_\_\_\_\_ 枚
- ベースカバー \_\_\_\_\_ mm × \_\_\_\_\_ 本 ※ベースカバー、ベースカバーキャップ
- 風力センサーセット \_\_\_\_\_ セット 風力・陽光センサーセット \_\_\_\_\_ セット
- 無線装置(単独操作) \_\_\_\_\_ セット 無線装置(マルチタイプ) \_\_\_\_\_ セット
- C D4 \_\_\_\_\_ 個 ※オーニングの台数と同数必要です。

※施工も併せてご希望の場合は記入してください。

現場名 \_\_\_\_\_ 現場住所 \_\_\_\_\_

躯体構造 \_\_\_\_\_ 外壁仕上材 \_\_\_\_\_

お客様情報

※優先するご連絡方法 TEL FAX E-mail

ふりがな \_\_\_\_\_

お名前 \_\_\_\_\_

ご住所 \_\_\_\_\_

電話番号 \_\_\_\_\_

FAX \_\_\_\_\_

E-mail \_\_\_\_\_

@ \_\_\_\_\_

備考 \_\_\_\_\_