





【ニュースーパーマキシム スタンダード】

- ①製品タイプをご指定ください。  
壁付タイプ(上ケースあり) 壁付タイプ(上ケースなし)※別途料金 天井付タイプ※別途料金
- ②製品幅・出幅規格をご指定ください。 ※製品幅は5mm単位でカットが可能です。  
 製品幅 \_\_\_\_\_mm × 出幅規格 10 15 20 25 30 35
- ③製品台数をご指定ください。 ④操作方法をご指定ください。  
 \_\_\_\_\_台 手動式 電動式(スイッチ操作) 電動式(リモコン操作) 電手動式
- ⑤駆動部位置を外から見て、左か右かご指定ください。 ※駆動部位置=手動ギア、モーターの位置。  
左 右 指定のない場合は左となります。
- ⑥キャンバスの番号(色名)をご指定ください。 ※ご確認のため、「生地番号」と「色名」の両方をご記入ください。  
ME- \_\_\_\_\_ <色名: \_\_\_\_\_>
- ⑦フリルをご希望の場合は、フリルのタイプをご指定ください。 ※フリル無しでも、フリル有りでも同価格です。  
イ  ロ  ハ  ニ  フリル無し  
 フリルH:希望のフリル高さをご記入ください。 \_\_\_\_\_mm ※フリル高さ:目安100mm~150mmまで。
- ⑧手動式及び電手動式の場合はクランクハンドルの長さを下記の中からご指定ください。  
1000 1450 1700 1950 2200 特注(L= \_\_\_\_\_ ) クランクハンドル専用ホルダー  
<別途料金> <別途料金>  
 ※クランクハンドルの長さは、床から操作部までの長さより約1200mmを差し引いた寸法を目安にお選びください。  
 ※特注及びクランクハンドル専用ホルダーは、別途料金が必要です。
- ⑨電動スイッチ操作及び電手動式の場合は、スイッチの種類を下記の中からご指定ください。  
露出鍵付スイッチ(標準) 露出スイッチ 埋込み鍵付スイッチ 埋込みスイッチ

<オプション>※別途料金※

- ベースプレート  
規格品 ※規格品は1000mmのベースプレートと500mmの補助ベースプレートが規格のブラケット個数分出荷されます。  
間口分 ※本体の外形寸法と同寸法になります。
- ローリングシェイド前枠 ※振動センサーとの併用はできません。  
ブレネスタキャンバス(メッシュ) BN- \_\_\_\_\_ <色名: \_\_\_\_\_>  
メロディーキャンバス(ポリエステル) ME- \_\_\_\_\_ <色名: \_\_\_\_\_>
- 樋付前枠 LED照明前枠  
風力センサーセット \_\_\_\_\_ セット 風力・陽光センサーセット \_\_\_\_\_ セット  
無線装置(単独操作) \_\_\_\_\_ セット 無線装置(マルチタイプ) \_\_\_\_\_ セット  
CD4 \_\_\_\_\_ 個 ※オーニングの台数と同数必要です。  
振動センサー \_\_\_\_\_ セット ※アルタスマーター専用

※施工も併せてご希望の場合は記入してください。

現場名 \_\_\_\_\_ 現場住所 \_\_\_\_\_  
 躯体構造 \_\_\_\_\_ 外壁仕上材 \_\_\_\_\_

お客様情報

※優先するご連絡方法 TEL FAX E-mail

ふりがな \_\_\_\_\_

お名前 \_\_\_\_\_

ご住所 \_\_\_\_\_

電話番号 \_\_\_\_\_

FAX \_\_\_\_\_

E-mail \_\_\_\_\_

@ \_\_\_\_\_

備考 \_\_\_\_\_